

Checkliste DACH:

Kunde:
 BV:

Dachaufbau:

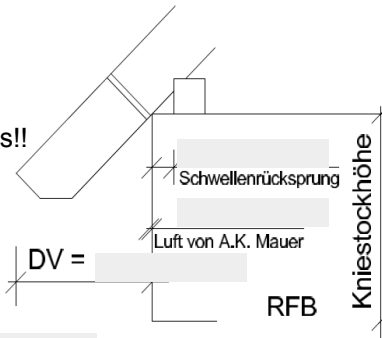
Ziegel:
 Firstanschlußziegel ja: nein:
 Lattung:
 Konterlatte:
 Unterdach:

Datum:

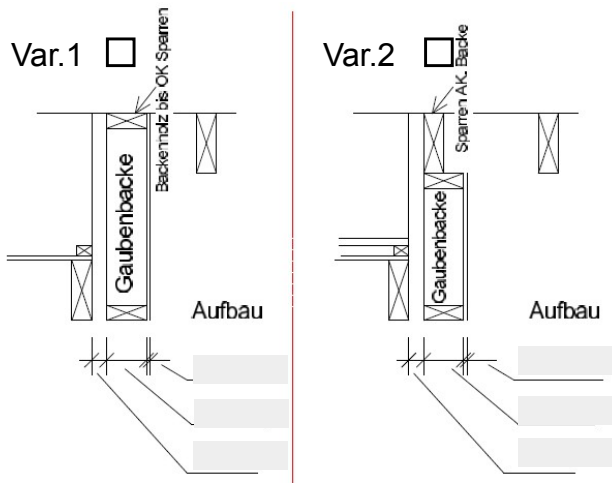
Bauholz A getr.
 Bauholz A getr. Mit Zumaß (+3mm)
 Bauholz S getr. + geh. (+10mm)
 KVH (nur nsi möglich)
 BSH nsi
 BSH si
 DUO nsi
 DUO si

TRAUFE

mit Stellbrettnut
 rechtwinklig
 senklig
 Putzleiste bauseits!!
 DV ohne Sparrenkopf
 Standard Sparrenkopf
 60% RW/Waage
 Kopf laut Detail
 Kniestockhöhe:
 mit Traufausklinkung Stärke:
 Detail laut Plan



GAUBENBACKE



Wall Top Vormontage durch AZB
 Detail laut Plan

Auswechslung mit Zapfen Balkens. SSV
 laut Plan

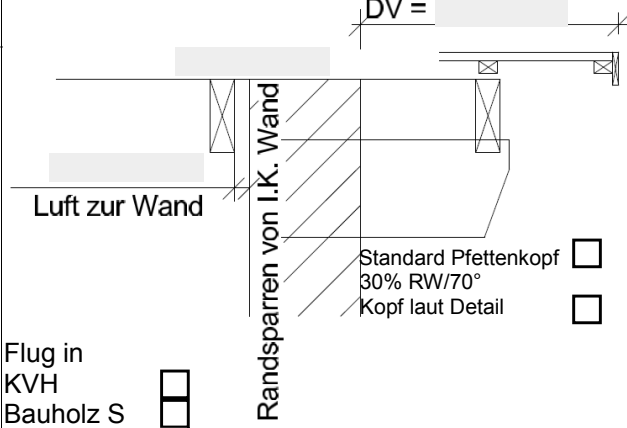
Grat u. Kehlsparren unterseitig abgraten bzw.
 auskehlen

Schwellenbohrung d= laut Plan
 Einschubtreppe Lage laut Plan
 Kamin Lage laut Plan

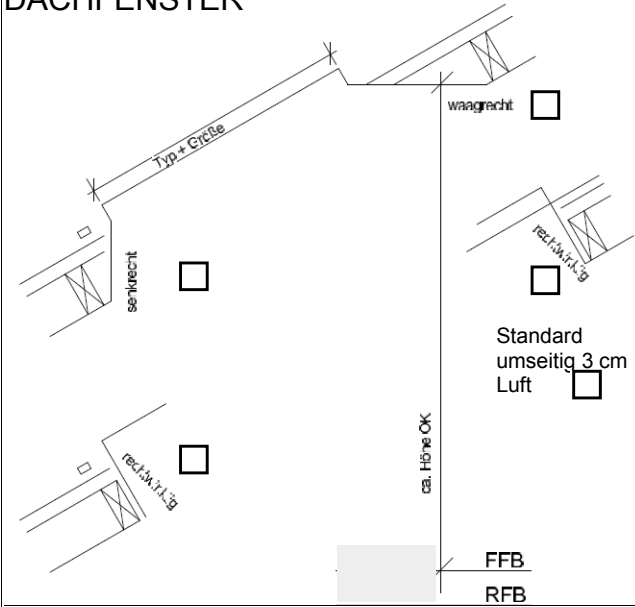
Stahlteile nur zeichnen (bauseits)
 grundiert
 verzinkt
 Verbindungsmittel nur zeichnen (bauseits)
 streichen im AZB

ORTGANG

Anzahl Flugsparren: Stk.
 DV =
 Luft zur Wand
 Standard Pfettenkopf 30% RW/70°
 Kopf laut Detail
 Flug in KVH
 Bauholz S
 DUO si
 DV ohne Pfettenkopf
 Detail laut Plan



DACHFENSTER



Transport
 Baukran max. kg

Zu beachten: (Zufahrtsweg, max. Paketgewicht, o.ä.)