

### Checkliste DACH:

Kunde:

BV:

Dachaufbau:

Ziegel:

Firstanschlußziegel ja:  nein:

Lattung:

Konterlatte:

Unterdach:

Datum:

Liefertermin:

Bauholz A getr.

Bauholz A getr. Mit Zumaß (+3mm)

Bauholz S getr. + geh. (+10mm)

KVH (nur nsi möglich)

BSH nsi

BSH si

DUO nsi

DUO si

#### TRAUFE

- mit Stellbrettnut
  - rechtwinklig
  - senklig
  - Putzleiste bauseits!!
  - DV ohne Sparrenkopf
  - Standard Sparrenkopf 60% RW/Waage
  - Kopf laut Detail
- 

Kniestockhöhe:

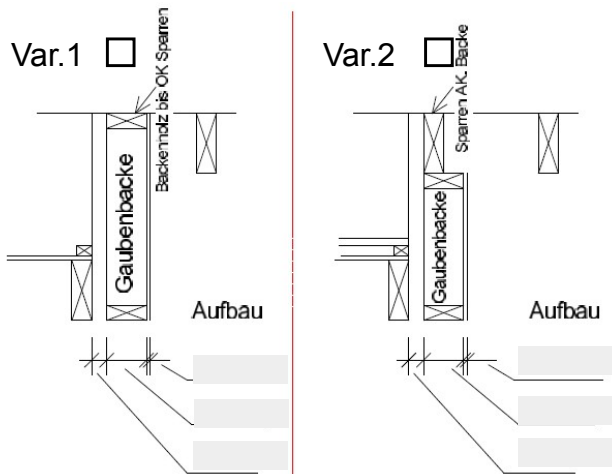
mit Traufausklinkung Stärke:

Detail laut Plan

#### GAUBENBACKE

Var.1

Var.2



Wall Top  Vormontage durch AZB

Detail laut Plan

Auswechslung mit Zapfen  Balkens.  SSV

laut Plan

Grat u. Kehlsparren unterseitig abgraten bzw. auskehlen

Schwellenbohrung  d=  laut Plan

Einschubtreppe  Lage laut Plan

Kamin  Lage laut Plan

Stahlteile  nur zeichnen (bauseits)

grundiert

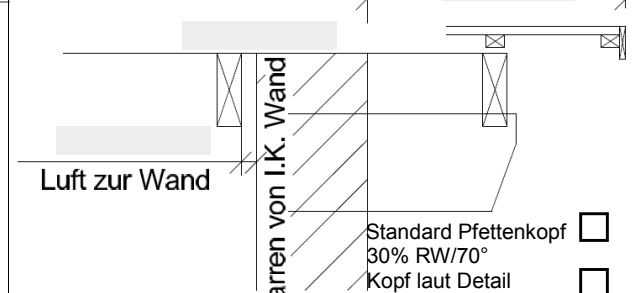
verzinkt

Verbindungsmittel  nur zeichnen (bauseits)

streichen im AZB

#### ORTGANG

Anzahl Flugsparren:  Stk. DV =



Flug in KVH

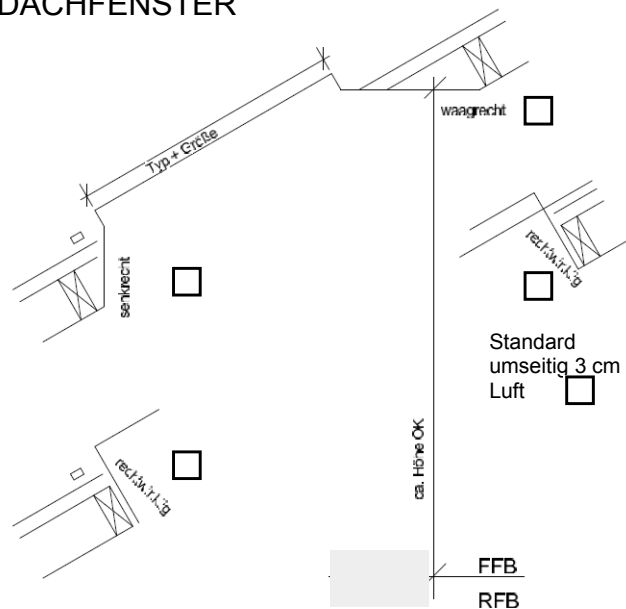
Bauholz S

DUO si

DV ohne Pfettenkopf

Detail laut Plan

#### DACHFENSTER



Transport Baukran max. kg

Zu beachten: (Zufahrtsweg, max. Paketgewicht, o.ä.)