

Checkliste DACH:

Kunde:
 BV:

Dachaufbau:

Ziegel:
 Firstanschlußziegel ja: nein:
 Lattung:
 Konterlatte:
 Unterdach:

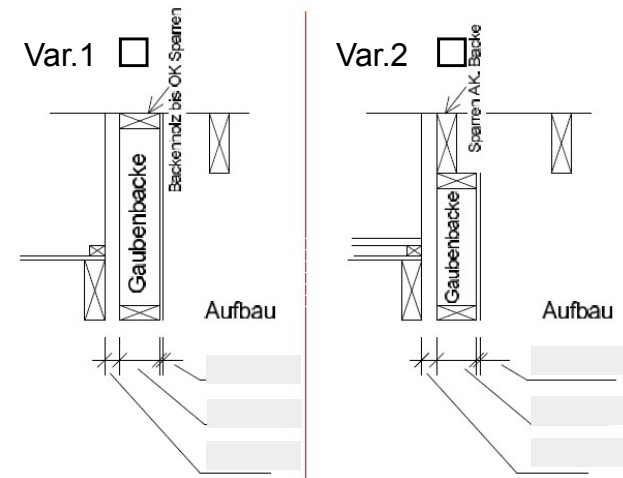
Datum:

Bauholz A getr.
 Bauholz A getr. Mit Zumaß (+3mm)
 Bauholz S getr. + geh. (+10mm)
 KVH (nur nsi möglich)
 BSH nsi
 BSH si
 DUO nsi
 DUO si

TRAUFE

- mit Stellbrettnut
 - rechtwinklig
 - senklig
 - Putzleiste bauseits!!
 - DV ohne Sparrenkopf
 - Standard Sparrenkopf 60% RW/Waage
 - Kopf laut Detail
-
- Kniestockhöhe:
- mit Traufausklinkung Stärke:
 - Detail laut Plan

GAUBENBACKE



Wall Top Vormontage durch AZB
 Top Detail laut Plan

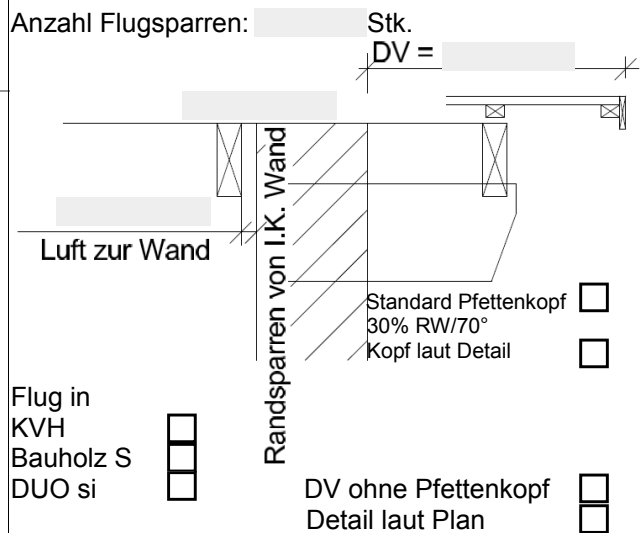
Auswechslung mit Zapfen Balkens. SSV
 laut Plan

Grat u. Kehlsparren unterseitig abgraten bzw. auskehlen

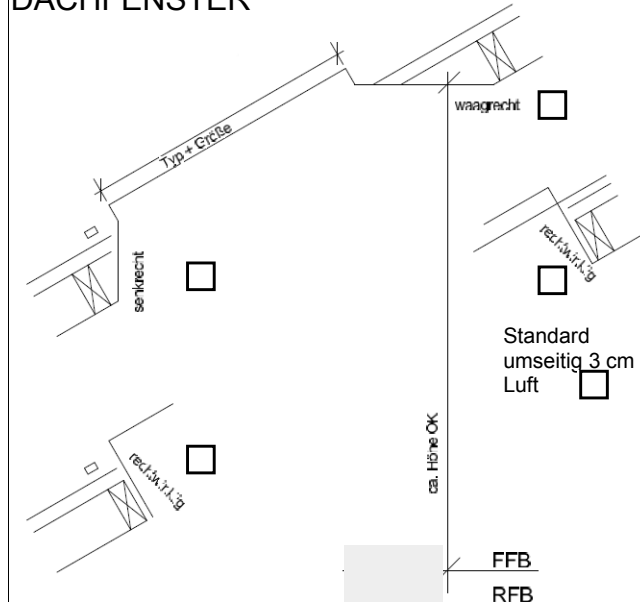
Schwellenbohrung d= laut Plan
 Einschubtreppe Lage laut Plan
 Kamin Lage laut Plan

Stahlteile nur zeichnen (bauseits)
 grundiert
 verzinkt
 Verbindungsmittel nur zeichnen (bauseits)
 streichen im AZB

ORTGANG



DACHFENSTER



Transport
 Baukran max. kg